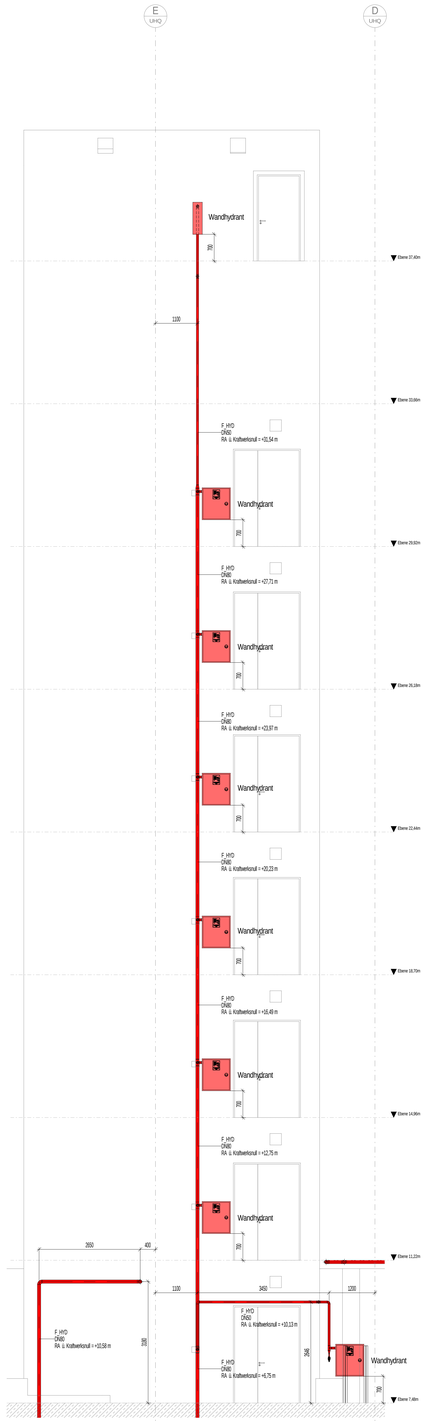

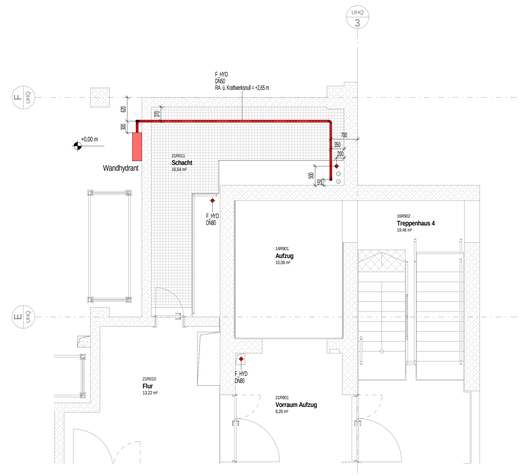

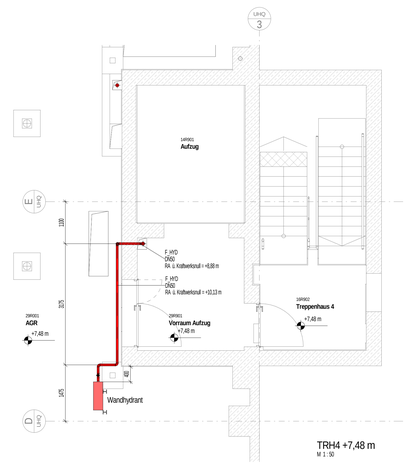

TRH4 +7,48 m
M 1 : 50

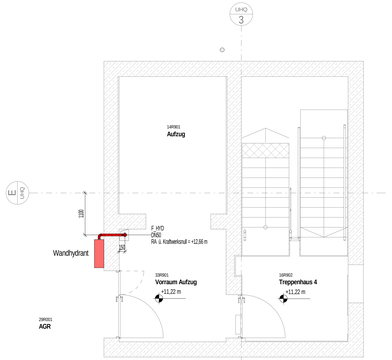

TRH4 +11,22 m
M 1 : 50

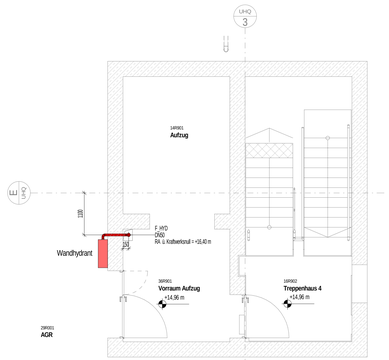

TRH4 +14,96 m
M 1 : 50

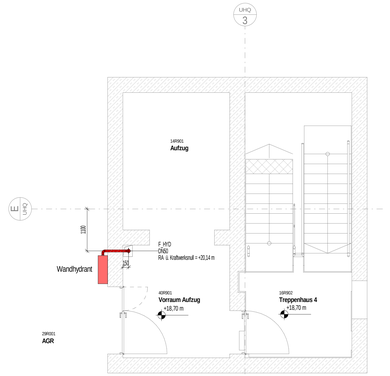

TRH4 +18,70 m
M 1 : 50

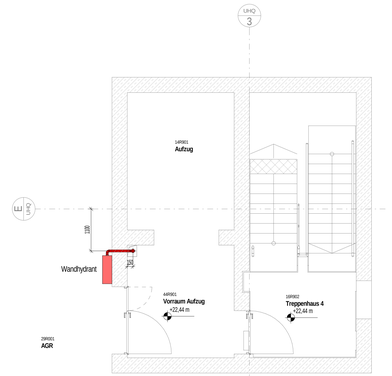

TRH4 +22,44 m
M 1 : 50

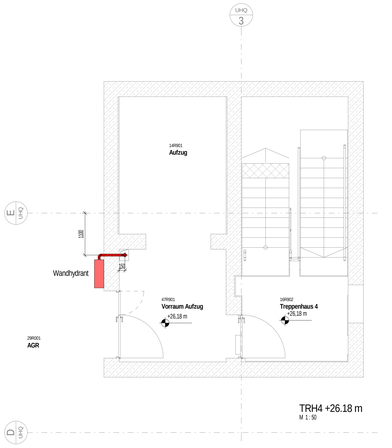

TRH4 +26,18 m
M 1 : 50

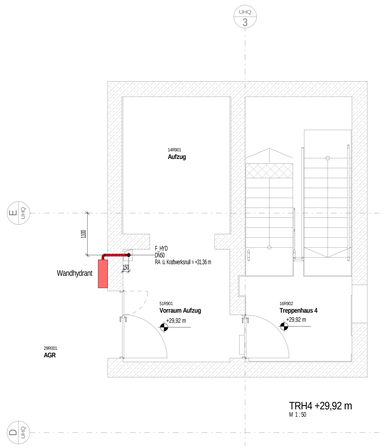

TRH4 +29,92 m
M 1 : 50

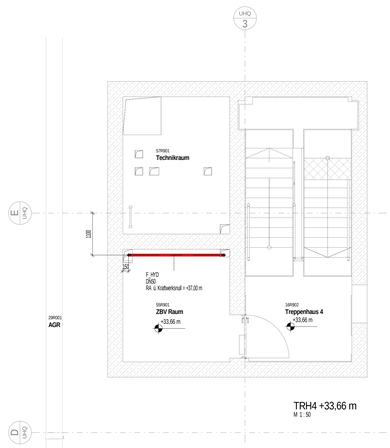

TRH4 +33,66 m
M 1 : 50

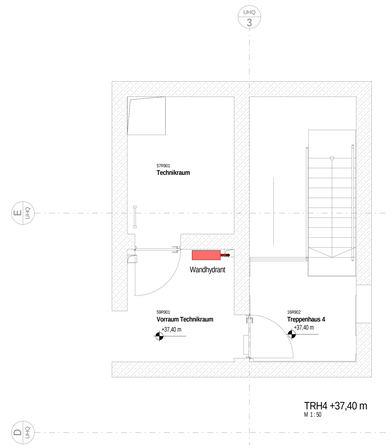

TRH4 +37,40 m
M 1 : 50

Legende Brandschutzanlage

- Sprinkleranlage (F_SPN)
- Sprühwasserlöschanlage (F_SWL)
- Gaslöschanlage (F_GLA)
- Hydrantenanlage (F_HYD)
- Sprinkler / Löschdüse
- Absperrventil
- Stickstoffflasche / Steuerflasche
- Wandhydrant

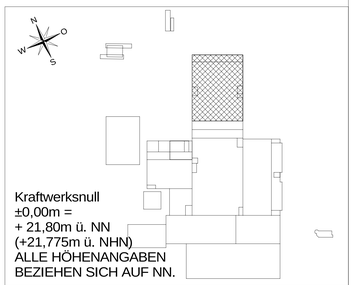

Kraftwerksnull
±0,00m =
+ 21,80m ü. NN
(+21,775m ü. NHN)
ALLE HÖHENANGABEN
BEZIEHEN SICH AUF NN.

Index	Art der Ausführung	Datum	Bearbeiter	Geprüft	Freigegeben
01	Erstellung	20.05.2026	Ewert	Alwert	Stötzsel

Belegenheit: Schnackenburgallee 100

Projekt-Nr.: 23

Projekt: ZRE - Zentrum für Ressourcen und Energie

Bauherr: ZRE GmbH, Bullerdeich 19, 20537 Hamburg

Planerersteller: Envi Con Engineering GmbH, Rathenauplatz 2, 90489 Nürnberg, www.envi-con.de

Gesamtplaner: Envi Con Engineering GmbH, Rathenauplatz 2, 90489 Nürnberg, www.envi-con.de

Lieferant:

Aufstellungsort-Kennzeichnung: G | F0 | F1 | F2 | F3 | FN | A1 | A2 | AN

Status / Planungsabschnitt: Ausführungsplanung

Format: A0 | Maßstab: 1:50 | DCC-Gruppe (Bauabschnitt): MLH004

	Erstellt	Geprüft	Freigegeben
Name	Ewert	Alwert	Stötzsel
Datum	20.05.2026	20.05.2026	20.05.2026

Inhalt:
Feuerlöschanlagen Betriebsgebäude M1UHQ
Wandhydranten Treppenhaus 4

KKS												DCC		Zählnummer				Index	
G	F0	F1	F2	F3	FN	A1	A2	AN		(AS)	A1	A2	A3	N				AN	
M	1	S	G	A	0	7					+	M	L	H	0	0	4	0	1